

**ОТЧЕТ О ФИНАНСОВЫХ РЕЗУЛЬТАТАХ ДЕЯТЕЛЬНОСТИ УЧРЕЖДЕНИЯ**

на 1 января 2023 г.

Учреждение МОУ СОШ с. Родничок Балашовского района Саратовской области

Обособленное подразделение \_\_\_\_\_

Учредитель Российская Федерация

Наименование органа, осуществляющего полномочия учредителя Управление образования администрации Балашовского МР

Периодичность: годовая

Единица измерения: руб.

Форма по ОКУД \_\_\_\_\_

Дата по ОКПО 01.01.2023

ИНН 6440013202

по ОКТМО 00000002

ИНН \_\_\_\_\_

Глава по БК 116

по ОКЕИ \_\_\_\_\_


КОДЫ
0503721
01.01.2023
6440013202
00000002
116
383

Наименование показателя	Код строки	Код аналитик и	Деятельность с целевыми средствами	Деятельность по государственному заданию	Приносящая доход деятельность	Итого
1	2	3	4	5	6	7
<b>Доходы</b>	010	100	797 572,11	19 345 928,50	178 205,29	20 321 705,90
в том числе:						
Доходы от операционной аренды		121	-	-	13 953,00	13 953,00
Доходы от оказания платных услуг (работ)		131	-	20 275 136,60	142 126,29	20 417 262,89
Доходы по условным арендным платежам		135	-	-	10 896,00	10 896,00
Поступления текущего характера бюджетным и автономным учреждениям от сектора государственного управления		152	797 572,11	-	-	797 572,11
Поступления текущего характера от иных резидентов (за исключением сектора государственного управления и организаций государственного сектора)		155	-	-	11 230,00	11 230,00
Доходы от выбытия активов		172	-	-929 208,10	-	-929 208,10
<b>Расходы</b>	150	200	613 682,14	21 394 316,08	191 299,47	22 199 297,69
в том числе:						
Заработная плата		211	53 614,54	13 691 213,88	-	13 744 828,42
Начисления на выплаты по оплате труда		213	16 191,58	4 131 331,77	-	4 147 523,35
Услуги связи		221	-	30 917,85	-	30 917,85
Коммунальные услуги		223	-	992 987,30	-	992 987,30
Работы, услуги по содержанию имущества		225	137 950,00	86 659,26	5 170,00	229 779,26
Прочие работы, услуги		226	368 436,00	179 243,00	42 450,00	590 129,00
Страхование		227	-	3 044,86	-	3 044,86
Социальные пособия и компенсации персоналу в денежной форме		266	-	204 708,08	-	204 708,08
Амортизация		271	-	1 840 354,35	-	1 840 354,35
Расходование материальных запасов		272	37 490,02	164 491,25	140 154,47	342 135,74
Налоги, пошлины и сборы		291	-	69 368,00	3 025,00	72 393,00
Штрафы за нарушение законодательства о налогах и сборах, законодательства о страховых взносах		292	-	-3,52	-	-3,52
Другие экономические санкции		295	-	-	500,00	500,00
<b>Чистый операционный результат (стр. 301 - стр. 302): (стр. 310 + стр. 410)</b>	300		183 889,97	-2 048 387,58	-13 094,18	-1 877 591,79
<i>Операционный результат до налогообложения (стр. 010 - стр. 150)</i>	301		183 889,97	-2 048 387,58	-13 094,18	-1 877 591,79
<i>Налог на прибыль</i>	302		-	-	-	-
<b>Операции с нефинансовыми активами (стр. 320 + стр. 330 + стр. 350 + стр. 360 + стр. 370 + стр. 380 + стр. 390 + стр. 400)</b>	310		18 985,98	-849 762,54	-5 677,83	-836 454,39
<b>Чистое поступление основных средств</b>	320		-	-853 999,50	-	-853 999,50
в том числе:						
увеличение стоимости основных средств	321	310	144 473,00	1 013 276,55	-	1 157 749,55
уменьшение стоимости основных средств	322	41X	144 473,00	1 867 276,05	-	2 011 749,05
<b>Чистое поступление нематериальных активов</b>	330		-	-	-	-
в том числе:						
увеличение стоимости нематериальных активов	331	320	-	3 450,00	-	3 450,00
уменьшение стоимости нематериальных активов	332	42X	-	3 450,00	-	3 450,00
<b>Чистое поступление произведенных активов</b>	350		-	-	-	-
в том числе:						
увеличение стоимости произведенных активов	351	330	-	-	-	-
уменьшение стоимости произведенных активов	352	43X	-	-	-	-
<b>Чистое поступление материальных запасов</b>	360		18 985,98	3 246,96	-5 677,83	16 555,11
в том числе:						
увеличение стоимости материальных запасов	361	340	56 476,00	167 756,66	134 476,64	358 709,30
из них:						

< Для добавления строк выделите данную область и нажмите кнопку «Добавить строку». >

уменьшение стоимости материальных запасов	362	440	37 490,02	164 509,70	140 154,47	342 154,19
из них:						
< Для добавления строк выделите данную область и нажмите кнопку «Добавить строку» >						
Чистое поступление прав пользования	370					
в том числе:						
увеличение стоимости прав пользования	371	35X				
уменьшение стоимости прав пользования	372	45X				
Чистое изменение затрат на изготовление готовой продукции (работ, услуг)	390					
в том числе:						
увеличение затрат	391	x				
уменьшение затрат	392	x				
Расходы будущих периодов	400	x		990,00		990,00
Операции с финансовыми активами и обязательствами (стр. 420 - стр. 510)	410		164 903,99	-1 190 625,04	-7 416,35	-1 041 137,40
Операции с финансовыми активами (стр. 430 + стр. 440 + стр. 450 + стр. 460 + стр. 470 + стр. 480)	420			-603 621,39	-8 330,18	-611 951,57
Чистое поступление денежных средств и их эквивалентов	430				-4 566,20	-4 566,20
в том числе:						
поступление денежных средств и их эквивалентов	431	510	798 596,11	19 949 549,89	181 969,27	20 930 115,27
выбытие денежных средств и их эквивалентов	432	610	798 596,11	19 949 549,89	186 535,47	20 934 681,47
Чистое поступление ценных бумаг, кроме акций	440					
в том числе:						
увеличение стоимости ценных бумаг, кроме акций и иных финансовых инструментов	441	520				
уменьшение стоимости ценных бумаг, кроме акций и иных финансовых инструментов	442	620				
Чистое поступление акций и иных финансовых инструментов	450					
в том числе:						
увеличение стоимости акций и иных финансовых инструментов	451	530				
уменьшение стоимости акций и иных финансовых инструментов	452	630				
Чистое предоставление займов (ссуд)	460					
в том числе:						
увеличение задолженности по предоставленным займам (ссудам)	461	540				
уменьшение задолженности по предоставленным займам (ссудам)	462	640				
Чистое поступление иных финансовых активов	470					
в том числе:						
увеличение стоимости иных финансовых активов	471	550				
уменьшение стоимости иных финансовых активов	472	650				
Чистое увеличение дебиторской задолженности	480			-603 621,39	-3 763,98	-607 385,37
в том числе:						
увеличение дебиторской задолженности	481	560	798 605,11	20 275 206,60	183 382,29	21 257 194,00
уменьшение дебиторской задолженности	482	660	798 605,11	20 878 827,99	187 146,27	21 864 579,37
Операции с обязательствами (стр. 520 + стр. 530 + стр. 540 + стр. 550 + стр. 560)	510		-164 903,99	595 003,65	-913,83	429 185,83
Чистое увеличение задолженности по внутренним привлеченным заимствованиям	520					
в том числе:						
увеличение задолженности по внутренним привлеченным заимствованиям	521	710				
уменьшение задолженности по внутренним привлеченным заимствованиям	522	810				
Чистое увеличение задолженности по внешним привлеченным заимствованиям	530					
в том числе:						
увеличение задолженности по внешним привлеченным заимствованиям	531	720				
уменьшение задолженности по внешним привлеченным заимствованиям	532	820				
Чистое увеличение прочей кредиторской задолженности	540		-164 903,99	595 003,65	-913,83	429 185,83
в том числе:						
увеличение прочей кредиторской задолженности	541	730	845 937,06	34 454 444,90	180 444,64	35 480 826,60
уменьшение прочей кредиторской задолженности	542	830	1 010 841,05	33 859 441,25	181 358,47	35 051 640,77
Чистое изменение доходов будущих периодов	550	x				
Чистое изменение резервов предстоящих расходов	560	x				


Руководитель



О.Н. Андрияненко

(расшифровка подписи)

Главный бухгалтер



Т.А. Абрамова

(расшифровка подписи)

Централизованная бухгалтерия МУ "ЦБ УО БМР"

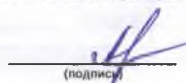
(наименование, ОГРН, ИНН, КПП, местонахождение)

Руководитель

(уполномоченное лицо)

руководитель-главный бухгалтер МУ "ЦБ УО БМР"

(должность)



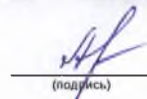
Т.А. Абрамова

(расшифровка подписи)

Исполнитель

руководитель-главный бухгалтер МУ "ЦБ УО БМР"

(должность)



Т.А. Абрамова

(расшифровка подписи)

4-59-08

(телефон, e-mail)